



.UBA40 ∞
AÑOS DE
DEMOCRACIA



.UBA DERECHO
Facultad de Derecho

ORIGINAL

RESOLUCIÓN (CD) **274 / 23**

BUENOS AIRES, **20 DIC 2023**

VISTO el EX-2023-07646095- -UBA-DCD#SA_FDER por el cual la Dirección General Financiera y Contable eleva para su aprobación el Balance General de esta Facultad al 31 de diciembre de 2022; y

CONSIDERANDO:

Lo dispuesto en el Estatuto Universitario art. 98 inciso s).

Lo aconsejado por la Comisión de Presupuesto y lo dispuesto por este Cuerpo en su sesión del 19 de diciembre de 2023.

Por ello;

EL CONSEJO DIRECTIVO DE LA FACULTAD DE DERECHO

RESUELVE:

ARTICULO 1.- Aprobar la elevación a la Universidad de Buenos Aires del Balance General de esta Facultad de Derecho al 31 de diciembre de 2022, que corre agregado a la presente.

ARTICULO 2.- Regístrese. Elévese a la Universidad de Buenos Aires. Tomen conocimiento la Secretaría de Administración, Dirección General Financiera y Contable, Dirección de Presupuesto y Contabilidad, Dirección Financiera. Dirección de Consejo Directivo. Cumplido, archívese.-



Carolina I. Vaccaro
Directora
Dirección de Consejo Directivo


LUCAS BETTENDORFF
SECRETARIO ACADÉMICO


LEANDRO VERGARA
DECANO

SAF: 806
 FACULTAD DE DERECHO
 Ejercicio: 2022
 Fecha: 31/12/2022
 Versión: 12

BALANCE GENERAL AL 31/12/2022

	31/12/2022	31/12/2021
1	ACTIVO	
1 1	ACTIVO CORRIENTE	
1 1 1	DISPONIBILIDADES	
1 1 1 1	CAJA	0,00
1 1 1 2	BANCOS	826.563.526,98
1 1 1 3	(PREVISION POR FLUCTUACION DE LA MONEDA)	0,00
1 1 1 4	FONDOS ROTATORIOS	500.000,00
1 1 2	INVERSIONES FINANCIERAS	386.416.599,57
1 1 2 1	INVERSIONES TEMPORARIAS	386.416.599,57
1 1 3 1	(PREV POR FLUC DE LA MONEDA-INV FINAN)	0,00
1 1 2 2	TITULOS VALORES	0,00
1 1 3 2	(PREVISION POR DIFERENCIA DE COTIZACION)	0,00
1 1 2 3	PRESTAMOS FINANCIEROS OTORGADOS	0,00
1 1 4	CREDITOS	122.715.368,47
1 1 4 1	CUENTAS A COBRAR	122.715.368,47
1 1 5 1	(PREV PARA INCOB POR CUENTAS A COBRAR)	0,00
1 1 4 2	DOCUMENTOS A COBRAR	0,00
1 1 5 2	(PREV POR INCOB POR DOCUMENTOS A COBRAR)	0,00
1 1 4 3	ANTICIPOS	0,00
1 1 4 4	GASTOS PAGADOS POR ADELANTADO	250.000,00
1 1 4 5	PRESTAMOS OTORGADOS	0,00
1 1 4 9	OTROS CREDITOS	0,00
1 1 5 9	(PREV POR INCOB POR OTROS CREDITOS)	0,00
1 1 6	BIENES DE CAMBIO	0,00
1 1 6 1	EXISTENCIAS DE PRODUCTOS TERMINADOS	0,00
1 1 6 2	EXISTENCIAS DE PRODUCTOS EN PROCESO	0,00
1 1 6 3	EXISTENCIAS DE MAT.SUMINISTROS Y M.PRIMA	0,00
1 1 6 4	EXISTENCIAS DE PRODUCTOS ESTRATEGICOS	0,00
1 1 7	BIENES DE CONSUMO	0,00
1 1 7 1	MATERIALES, SUMINISTROS Y MAT PRIMAS	0,00
1 1 7 9	OTROS	0,00
1 1 9	OTROS ACTIVOS	0,00
1 1 9 9	OTROS ACTIVOS A ASIGNAR	0,00
	TOTAL ACTIVO CORRIENTE	1.336.195.495,02
1 2	ACTIVO NO CORRIENTE	
1 2 1	CREDITOS A LARGO PLAZO	0,00
1 2 1 1	CUENTAS A COBRAR A LARGO PLAZO	0,00
1 2 2 1	(PREV PARA INCOB POR CTAS A COBRAR A LP)	0,00
1 2 1 2	DOCUMENTOS A COBRAR A LARGO PLAZO	0,00
1 2 2 2	(PREV PARA INCOB POR DOC A COBRAR A LP)	0,00
1 2 1 3	ADELANTOS A PROV Y CONTRATISTAS A LP	0,00
1 2 1 4	GASTOS PAGADOS POR ADELANTADO A LP	0,00
1 2 1 5	PRESTAMOS OTORGADOS A LARGO PLAZO	0,00
1 2 1 6	FONDOS FIDUCIARIOS	0,00
1 2 1 9	OTROS CREDITOS A COBRAR A LP	0,00
1 2 2 9	(PREV P/ INCOB POR OTR CRED A COB A LP)	0,00
1 2 3	INVERSIONES FINANCIERAS A LARGO PLAZO	0,00
1 2 3 1	ACCIONES Y APORTES DE CAPITAL	0,00
1 2 3 2	TITULOS Y VALORES A LARGO PLAZO	0,00
1 2 3 3	PARTICIPACIONES DE CAPITAL	0,00
1 2 3 4	PRESTAMOS FINANCIEROS OTORGADOS A LP	0,00
1 2 4 1	(PREVISION POR FLUC DE MONEDA A LP)	0,00
1 2 4 2	(PREVISION POR DIF DE COTIZACION A LP)	0,00
1 2 5	BIENES DE USO	46.420.597,82
1 2 5 1	EDIFICIOS E INSTALACIONES	8.360.455,86
1 2 6 1	(EDIFICIOS E INSTALACIONES)	-1.130.880,05
1 2 5 2	TIERRAS Y TERRENOS	0,00
1 2 5 3	MAQUINARIA Y EQUIPO	72.058.495,83
1 2 6 3	(MAQUINARIA Y EQUIPO)	-46.349.213,62
1 2 5 4	EQUIPO MILITAR Y DE SEGURIDAD	9.317,11
1 2 6 4	(EQUIPO MILITAR Y DE SEGURIDAD)	0,00
1 2 5 5	CONSTRUC EN PROCESO EN BS DE DOM PRIVADO	4.530.826,00
1 2 5 6	CONSTRUC EN PROCESO EN BS DE DOM PUBLICO	0,00
1 2 5 7	BIENES DE DOMINIO PUBLICO	0,00
1 2 5 9	OTROS BIENES DE USO	8.941.596,69
1 2 6 9	(OTROS BIENES DE USO)	0,00
1 2 7	BIENES INMATERIALES	1.300.095,98
1 2 7 1	ACTIVOS INTANGIBLES	5.903.303,85
1 2 8 1	(ACTIVOS INTANGIBLES)	-4.603.207,87
1 2 9	OTROS ACTIVOS A LARGO PLAZO	0,00
1 2 9 9	OTROS ACTIVOS A ASIGNAR A LARGO PLAZO	0,00
	TOTAL ACTIVO NO CORRIENTE	47.720.693,80
	TOTAL DEL ACTIVO	1.383.916.188,82
		890.005.468,92


ALICIA PORMI
 Directora General Financiera
 y Contable


Dr. RICARDO E. DELGADO
 Contador
 Direc. Gral. Financiera y Contable

ORIGINAL


1274 /23


SAF: 806
 FACULTAD DE DERECHO
 Ejercicio: 2022
 Fecha: 31/12/2022
 Versión: 12

ESTADO DE RECURSOS Y GASTOS
 EJERCICIO FINALIZADO EL 31/12/2022

31/12/2022

5	RECURSOS	
5 1	INGRESOS CORRIENTES	
5 1 1	INGRESOS TRIBUTARIOS	143.923,50
5 1 1 1	IMPUESTOS DIRECTOS	143.923,50
5 1 1 2	IMPUESTOS INDIRECTOS	0,00
5 1 2	CONTRIBUCIONES A LA SEGURIDAD SOCIAL	0,00
5 1 2 1	CONTRIBUCIONES A LA SEGURIDAD SOCIAL	0,00
5 1 2 9	OTRAS CONTRIBUCIONES	0,00
5 1 3	INGRESOS NO TRIBUTARIOS	556.618.537,95
5 1 3 1	TASAS	0,00
5 1 3 2	DERECHOS	524.350.028,88
5 1 3 9	OTROS NO TRIBUTARIOS	32.268.509,07
5 1 4	VTA DE BS Y SERV DE LAS ADM PUBLICAS	596.752.304,33
5 1 4 1	VENTA DE BIENES	0,00
5 1 4 2	PRESTACION DE SERVICIOS	596.752.304,33
5 1 5	RENTAS DE LA PROPIEDAD	27.902.419,56
5 1 5 1	INTERESES	27.902.419,56
5 1 5 2	DIVIDENDOS	0,00
5 1 5 3	ARRENDAMIENTOS DE TIERRAS Y TERRENOS	0,00
5 1 5 4	DERECHOS SOBRE BIENES INTANGIBLES	0,00
5 1 6	TRANSFERENCIAS RECIBIDAS	97.763.860,00
5 1 6 1	TRANSFERENCIAS DEL SECTOR PRIVADO	0,00
5 1 6 2	TR CORRIENTES DEL SECTOR PUBLICO	97.763.860,00
5 1 6 3	TRANSFERENCIAS DEL SECTOR EXTERNO	0,00
5 1 7	CONTRIBUCIONES RECIBIDAS	0,00
5 1 7 1	CONTRIBUCIONES DE LA ADM CENTRAL	0,00
5 1 7 2	CONTRIB DE LOS ORG DESCENTRALIZADOS	0,00
5 1 7 3	CONTRIB DE LOS ORG DE SEGURIDAD SOCIAL	0,00
5 1 9	OTROS INGRESOS	240.247.556,69
5 1 9 1	DIFERENCIA DE CAMBIO	238.519.396,02
5 1 9 2	DIFERENCIA DE COTIZACION	0,00
5 1 9 3	RESULTADO POR EXPOSICION A LA INFLACION	0,00
5 1 9 4	RESULTADO POR TENENCIA	0,00
5 1 9 9	OTROS	1.728.160,67
	TOTAL DE RECURSOS	1.519.428.602,03
6	GASTOS	
6 1	GASTOS CORRIENTES	
6 1 1	GASTOS DE CONSUMO	948.116.387,56
6 1 1 1	REMUNERACIONES	0,00
6 1 1 2	BIENES Y SERVICIOS	937.393.117,49
6 1 1 3	IMPUESTOS INDIRECTOS	0,00
6 1 1 4	AMORTIZACION	10.723.270,07
6 1 1 5	CUENTAS INCOBRABLES	0,00
6 1 1 6	PERDIDA POR AUTOSEGURO, RES TEC Y OTRAS	0,00
6 1 2	RENTAS DE LA PROPIEDAD	0,00
6 1 2 1	INTERESES	0,00
6 1 2 2	ARRENDAMIENTOS DE TIERRAS Y TERRENOS	0,00
6 1 2 3	DERECHOS SOBRE BIENES INMATERIALES	0,00
6 1 3	PRESTACIONES DE LA SEGURIDAD SOCIAL	0,00
6 1 4	COSTO DE VENTA DE BS Y SERVICIOS DE ADM	0,00
6 1 4 1	COSTO DE VENTA DE BIENES	0,00
6 1 4 2	COSTO DE PRESTACION DE SERVICIOS	0,00
6 1 5	TRANSFERENCIAS OTORGADAS	47.844.164,49
6 1 5 1	TRASFERENCIAS AL SECTOR PRIVADO	47.844.164,49
6 1 5 2	TRANSFERENCIAS CTES AL SECTOR PUBLICO	0,00
6 1 5 3	TRANSFERENCIAS AL SECTOR EXTERNO	0,00
6 1 6	CONTRIBUCIONES OTORGADAS	0,00
6 1 6 1	CONTRIBUCIONES A LA ADM CENTRAL	0,00
6 1 6 2	CONTRIBUCIONES A ORG DESCENTRALIZADOS	0,00
6 1 6 3	CONTRIBUCIONES A ORG DE SEG SOCIAL	0,00
6 1 9	OTRAS PERDIDAS	1.630.926,41
6 1 9 1	DIFERENCIA DE CAMBIO	0,00
6 1 9 2	DIFERENCIA DE COTIZACION	0,00
6 1 9 3	PERDIDAS POR JUICIOS	0,00
6 1 9 4	RESULTADO POR EXPOSICION A LA INFLACION	0,00
6 1 9 5	RESULTADO POR TENENCIA	0,00
6 1 9 9	OTRAS	1.630.926,41
	TOTAL DE GASTOS	997.591.478,46
	AHORRO \ DESAHOORRO DE LA GESTION	521.837.123,57



ALICIA PORMI
 Directora General Financiera
 y Contable


JR. RICARDO E. DELGADO
 Contador
 Direc. Gral. Financiera y Contable

SAF: 806
 FACULTAD DE DERECHO
 Ejercicio: 2022
 Fecha: 31/12/2022
 Versión: 12

BALANCE GENERAL AL 31/12/2022

		31/12/2022	31/12/2021
2	PASIVO		
2 1	PASIVO CORRIENTE		
2 1 1	DEUDAS	4.293.015,89	9.978.914,90
2 1 1 1	CUENTAS COMERCIALES A PAGAR	2.537.495,83	4.097.397,56
2 1 1 2	CONTRATISTAS	0,00	0,00
2 1 1 3	GASTOS EN PERSONAL A PAGAR	0,00	0,00
2 1 1 4	RETENCIONES A PAGAR	1.755.520,26	582.429,23
2 1 1 5	PRESTACIONES DE LA SEGURIDAD SOC A PAGAR	0,00	0,00
2 1 1 6	IMPUESTOS A PAGAR	0,00	0,00
2 1 1 7	INTERESES A PAGAR	0,00	0,00
2 1 1 8	TRANSFERENCIAS A PAGAR	0,00	0,00
2 1 1 9	OTRAS CUENTAS A PAGAR	0,00	5.299.088,11
2 1 2	DEUDA DOCUMENTADA A PAGAR	0,00	0,00
2 1 2 1	DOCUMENTOS A PAGAR	0,00	0,00
2 1 2 2	PRESTAMOS A PAGAR	0,00	0,00
2 1 2 3	LETRAS DE TESORERIA	0,00	0,00
2 1 3	INTERESES A DEVENGAR	0,00	0,00
2 1 3 1	INTERESES A DEVENGAR A CORTO PLAZO	0,00	0,00
2 1 3 9	OTROS INTERESES A DEVENGAR A CORTO PLAZO	0,00	0,00
2 1 5	PORCION CTE DE LOS PASIVOS NO CORRIENTES	0,00	0,00
2 1 5 1	PORCION CORRIENTE DE DEUDAS A LP	0,00	0,00
2 1 5 2	PORCION CTE DE LA DEUDA DOCUMENTADA A LP	0,00	0,00
2 1 5 3	PORCION CORRIENTE DE LA DEUDA PUBLICA	0,00	0,00
2 1 5 4	PORCION CTE DE LOS PRESTAMOS A LP	0,00	0,00
2 1 5 9	PORCION CTE DE OTROS PASIVOS NO CTES	0,00	0,00
2 1 6	PASIVOS DIFERIDOS	0,00	0,00
2 1 6 1	INGRESOS DIFERIDOS	0,00	0,00
2 1 7	PREVISIONES	0,00	0,00
2 1 7 1	PREVISIONES PARA AUTOSEGURO	0,00	0,00
2 1 7 2	PREVISIONES POR JUICIOS	0,00	0,00
2 1 7 9	OTRAS PREVISIONES	0,00	0,00
2 1 8	FONDOS DE TERCEROS Y EN GARANTIA	486.508,71	833.630,98
2 1 8 1	FONDOS EN GARANTIA	228.917,71	228.917,71
2 1 8 2	FONDOS DE TERCEROS	257.591,00	604.713,27
2 1 9	OTROS PASIVOS	0,00	0,00
2 1 9 1	DEUDAS POR OPERACIONES ESPECIALES	0,00	0,00
2 1 9 9	OTROS PASIVOS A ASIGNAR	0,00	0,00
	TOTAL PASIVO CORRIENTE	4.779.524,60	10.812.545,88
2 2	PASIVO NO CORRIENTE		
2 2 1	DEUDAS A LARGO PLAZO	0,00	0,00
2 2 1 1	CUENTAS COMERCIALES A PAGAR A LP	0,00	0,00
2 2 1 2	DEUDAS CON PROVINCIAS A LP	0,00	0,00
2 2 1 9	OTRAS DEUDAS A PAGAR A LP	0,00	0,00
2 2 2	DEUDA DOCUMENTADA A PAGAR A LARGO PLAZO	0,00	0,00
2 2 2 1	DOCUMENTOS A PAGAR LP	0,00	0,00
2 2 3	DEUDA PUBLICA	0,00	0,00
2 2 3 1	DEUDA PUBLICA INTERNA	0,00	0,00
2 2 3 2	DEUDA PUBLICA EXTERNA	0,00	0,00
2 2 4	PRESTAMOS A LARGO PLAZO	0,00	0,00
2 2 4 1	PRESTAMOS INTERNOS A PAGAR A LP	0,00	0,00
2 2 4 2	PRESTAMOS EXTERNOS A PAGAR A LP	0,00	0,00
2 2 5	PASIVOS DIFERIDOS A LARGO PLAZO	0,00	0,00
2 2 5 1	DIFERENCIA DE CAMBIO POR FLUCTUAC MONEDA	0,00	0,00
2 2 5 2	REC TRIBUT A DIST POR PAGARES DE MORAT I	0,00	0,00
2 2 5 9	OTROS PASIVOS DIFERIDOS A LARGO PLAZO	0,00	0,00
2 2 6	PREVISIONES A LP Y RESEVAS TECNICAS	0,00	0,00
2 2 6 1	PREVISIONES PARA AUTOSEGURO A LP	0,00	0,00
2 2 6 2	RESERVAS TECNICAS	0,00	0,00
2 2 6 3	PREVISIONES POR JUICIOS A LARGO PLAZO	0,00	0,00
2 2 6 9	OTRAS PREVISIONES A LP	0,00	0,00
2 2 7	INTERESES A DEVENGAR	0,00	0,00
2 2 7 1	INTERESES A DEVENGAR A LARGO PLAZO	0,00	0,00
2 2 7 9	OTROS INTERESES A DEVENGAR A LARGO PLAZO	0,00	0,00
2 2 9	OTROS PASIVOS A LARGO PLAZO	0,00	0,00
2 2 9 9	OTROS PASIVOS A ASIGNAR A LARGO PLAZO	0,00	0,00
	TOTAL PASIVO NO CORRIENTE	0,00	0,00
	TOTAL DEL PASIVO	4.779.524,60	10.812.545,88
3	PATRIMONIO		
3 1	HACIENDA PUBLICA	0,00	0,00
3 1 1	CAPITAL FISCAL	0,00	0,00
3 1 2	TRANSFERENCIAS Y CONTR DE CAP RECIBIDAS	0,00	0,00
3 1 2 1	TRANSFERENCIAS DE CAPITAL	0,00	0,00
3 1 2 2	CONTRIBUCIONES	0,00	0,00
3 1 3	RESULTADOS DE LA CUENTA CORRIENTE	0,00	0,00
3 1 3 1	RESULTADOS DE EJERCICIOS ANTERIORES	0,00	0,00
3 1 3 2	RESULTADO DEL EJERCICIO	0,00	0,00
3 1 4	VARIAC PATRIM ADM CENTRAL RES SH N°47/97	0,00	0,00
3 2	PATRIMONIO INSTITUCIONAL	1.379.136.664,22	879.192.923,04
3 2 1	CAPITAL INSTITUCIONAL	0,00	0,00
3 2 1 1	CAPITAL INSTITUCIONAL	0,00	0,00
3 2 1 2	AJUSTE CAPITAL INSTITUCIONAL	0,00	0,00
3 2 2	TR Y CONTRIBUCIONES DE CAPITAL RECIBIDAS	6.296.897,00	6.296.897,00
3 2 2 1	TRANSFERENCIAS DE CAPITAL	6.296.897,00	6.296.897,00
3 2 2 2	CONTRIBUCIONES	0,00	0,00
3 2 2 3	AJUSTE DE TRANSF Y CONTRIBUCIONES DE CAPITAL	0,00	0,00
3 2 3	RESULTADOS DE LA CUENTA CORRIENTE	1.372.839.767,22	872.896.026,04
3 2 3 1	RESULTADOS DE EJERCICIOS ANTERIORES	851.002.643,65	872.896.026,04
3 2 3 2	RESULTADO DEL EJERCICIO	521.837.123,57	0,00
3 2 4	VARIACIONES PATRIMONIALES DE ORG DESC	0,00	0,00
3 2 4 1	VARIACIONES PATRIMONIALES DE OD RES S.H 47/97	0,00	0,00
3 2 4 2	VARIACIONES PATRIMONIALES DE OD DEC ADM J.G.M 56/99	0,00	0,00
	TOTAL PATRIMONIO	1.379.136.664,22	879.192.923,04
		0,00	0,00


ALICIA PORMI
 Directora General Financiera
 y Contable


RICARDO DELGADO
 Contador
 Direc. Gral. Financiera y Contable

ESTADO DE EVOLUCION DEL PATRIMONIO NETO
 ORGANISMOS DESCENTRALIZADOS AL

31/12/2022

CONCEPTO	CAPITAL INSTITUCIONAL	AJUSTE DEL CAPITAL INSTITUCIONAL	VARIACIONES PATRIMONIALES DE LOS ORG DESC	TRANSFERENCIAS Y CONTRIBUCIONES DE CAPITAL RECIBIDAS	AJUSTE DE TRANSF. CONTRIB. DE CAP RECIBIDAS	RESULTADO DE LA CUENTA CORRIENTE		TOTAL P477	PATRIMONIO INSTITUCIONAL (8)+(1)-(2)+(3)+(4)+(5)+(6)+(7)
						RESULTADOS DE EJERCICIOS ANTERIORES	RESULTADO DEL EJERCICIO		
1 Saldo al inicio del ejercicio	0,00	0,00	0,00	0,00	0,00	0,00	0,00	0,00	0,00
- Si variabos contables del ej anterior	0,00	0,00	0,00	6.256.897,00	0,00	0,00	0,00	872.896.026,04	879.192.923,04
- Modificacion del saldo (total)	0,00	0,00	0,00	0,00	0,00	0,00	0,00	0,00	0,00
2 Saldo modif. al inicio del ejercicio	0,00	0,00	0,00	6.256.897,00	0,00	0,00	0,00	872.896.026,04	879.192.923,04
3 Incremento del ejercicio	0,00	0,00	0,00	0,00	0,00	0,00	0,00	3.541.235,88	3.541.235,88
4 Disminuciones del ejercicio	0,00	0,00	0,00	0,00	0,00	0,00	0,00	-25.434.618,27	-25.434.618,27
5 Reentr. Saldo inicial a moneda de cierre	0,00	0,00	0,00	0,00	0,00	0,00	0,00	0,00	0,00
6 Resultado del Ejercicio	0,00	0,00	0,00	0,00	0,00	0,00	521.837.123,57	521.837.123,57	521.837.123,57
7 Saldo al cierre del ejercicio	0,00	0,00	0,00	6.256.897,00	0,00	0,00	851.007.643,65	1.372.839.767,22	1.379.136.964,22

Se certifica que se ha tenido a la vista la documentación de resultado

ORIGINAL

274 /23

FIRMA FIRMA FIRMA



JR. RICARDO E. DELGADO
 Contador
 Nro. Gral. Financiera y Contable




ALICIA PORMI
 Directora General Financiera
 y Contable

SAF 806
FACULTAD DE DERECHO
Ejercicio 2022
Fecha: 31/12/2022
Versión: 12

ESTADO DE ORIGEN Y APLICACION DE FONDOS

SALDO INICIAL DE DISPONIBILIDADES	544.267.480,20
ORIGEN DE LOS FONDOS	
FLUJO ANUAL	532.560.393,64
Ahorro/desahorro de la gestión	521.837.123,57
Variación de provisiones y reservas técnicas	0,00
Amortizaciones del ejercicio	10.723.270,07
PATRIMONIO	0,00
Incremento de Capital Fiscal	0,00
Transferencias de Capital del Sector Público Nacional	0,00
Ajuste de Resultados de Ejercicios Anteriores	0,00
Variaciones Patrimoniales Resolución S.H. N° 47/97	0,00
Variaciones Patrimoniales Decisión Administrativa N° 56/99	0,00
VARIACIÓN DE ACTIVOS	0,00
Disminución de Activos Corrientes	0,00
Financieros	0,00
Inversiones Financieras	0,00
Créditos	0,00
Otros Activos	0,00
Reales	0,00
Bienes de cambio	0,00
Bienes de consumo	0,00
Disminución de Activos no Corrientes	0,00
Financieros	0,00
Inversiones financieras	0,00
Créditos	0,00
Aportes y Participaciones de Capital	0,00
Otros Activos a largo plazo	0,00
Reales	0,00
Bienes de Uso	0,00
Bienes Inmateriales	0,00
Otros Activos a largo plazo	0,00
VARIACIÓN DE PASIVOS	0,00
Incremento de Pasivos Corrientes	0,00
Deudas	0,00
Fondos de terceros y en garantía	0,00
Pasivos diferidos	0,00
Provisiones	0,00
Deuda documentada a pagar	0,00
Otros pasivos	0,00
Porción Corriente de los pasivos no corrientes	0,00
Incremento Pasivos no Corrientes	0,00
Deudas	0,00
Deuda documentada a pagar	0,00
Deuda pública	0,00
Prestamos	0,00
Pasivos diferidos a largo plazo	0,00
Provisiones	0,00
Otros pasivos a largo plazo	0,00
TOTAL ORIGEN DE FONDOS	532.560.393,64
APLICACIÓN DE FONDOS	
PATRIMONIO	21.893.382,39
Reducciones de Capital y de Resultados de Ejercicios Anteriores	21.893.382,39
Reducción de Transferencias y Contribuciones de Capital	0,00
Variaciones Patrimoniales Resolución S.H. N° 47/97	0,00
Variaciones Patrimoniales Decisión Administrativa N° 56/99	0,00
VARIACIÓN DE ACTIVOS	221.837.943,19
Incremento de Activos Corrientes	195.919.972,77
Financieros	195.919.972,77
Inversiones Financieras	147.538.058,56
Créditos	48.381.914,21
Otros Activos	0,00
Reales	0,00
Bienes de cambio	0,00
Bienes de consumo	0,00
Incremento de Activos no Corrientes	25.917.970,42
Financieros	0,00
Inversiones financieras	0,00
Créditos	0,00
Aportes y Participaciones de Capital	0,00
Otros Activos a largo plazo	0,00
Reales	25.917.970,42
Bienes de Uso	24.616.321,19
Bienes Inmateriales	1.301.649,23
Otros Activos a largo plazo	0,00
VARIACIÓN DE PASIVOS	6.033.021,28
Disminución de Pasivos Corrientes	6.033.021,28
Deudas	5.685.899,01
Deuda documentada	0,00
Fondos de terceros y en garantía	347.122,27
Pasivos diferidos	0,00
Provisiones	0,00
Porción Corriente de los pasivos no corrientes	0,00
Otros Pasivos	0,00
Disminución de Pasivos no Corrientes	0,00
Deudas	0,00
Deuda documentada	0,00
Deuda pública	0,00
Pasivos Diferidos a largo plazo	0,00
Provisiones	0,00
Prestamos a largo plazo	0,00
Otros pasivos a largo plazo	0,00
TOTAL APLICACIÓN DE FONDOS	249.764.346,86
SALDO FINAL DE DISPONIBILIDADES	827.063.526,98


ALICIA FORMI
Directora General Financiera
y Contable


DR. RICARDO E. DELGADO
Contador
Dir. Gen. Financiera y Contable

NOTAS A LOS ESTADOS CONTABLES AL 31 DE DICIEMBRE DE 2022

1. Los ingresos de Contribuciones del Tesoro Nacional han sido incorporados en este ejercicio por el criterio de devengado y corresponden a la totalidad del crédito asignado por la Universidad de Buenos Aires, según el detalle obrante en el Cuadro 10.1.1.
2. Los bienes de uso han sido valuados y amortizados siguiendo el criterio de la Resolución SH N° 47/1997.
3. Los bienes inmuebles se han expuesto al valor histórico, sin efectuar amortizaciones desde el ejercicio cerrado al 31 de diciembre de 2016.
4. Los créditos incorporados por Convenios de Asistencia Técnica y Pasantías, celebrados con Organismos de la Administración Pública Nacional, son incorporados en la Fuente de Financiamiento 12 –Recursos Propios o bien en Fuente de Financiamiento 13 –Recursos de Afectación Específica. Por lo expuesto, existen transferencias devengadas por la Administración Nacional que no serán reflejadas como Transferencias del Tesoro Nacional, sino en la Fuentes de Financiamiento detalladas.
5. Con respecto al tratamiento de los compromisos no devengados al cierre, se informa que se ha dado cumplimiento a lo dispuesto en el Art. 42 de la ley 24.156 que establece que “los gastos comprometidos y no devengados al 31 de diciembre de cada año se afectarán automáticamente al ejercicio siguiente, imputando los mismos a créditos disponibles para ese ejercicio”.
6. Los presentes Estados sirven como unidad de la Universidad de Buenos Aires a efectos de su consolidación con el resto de unidades dependientes de la misma, no incluyendo los gastos correspondientes a las remuneraciones del personal docente y no docente que son unificados en los Estados presentados por la Universidad de Buenos Aires.



ALICIA PORMI
Directora General Financiera
y Contable



Dr. RICARDO E. DELGADO
Contador
Dirc. Gral. Financiera y Contable

**NOTAS COMPLEMENTARIAS SOBRE RUBROS DEL BALANCE GENERAL Y CUADRO DE RECURSOS Y GASTOS
POR EL EJERCICIO CERRADO EL 31/12/2022**

NOTA N° 1

COMPOSICIÓN DEL RUBRO BANCOS

BANCO NACIÓN CTA.CTE. 977/47	\$ 61.259.313,40	
BANCO NACION CTA.CTE 141434/89	\$ 231.940.134,16	
BANCO NACIÓN CTA.CTE.141432/83	\$ 64.681.382,37	
BANCO CIUDAD CTA.CTE. 26893/6	\$ 47.500.085,41	
BANCO SANTANDER SA CTA.CTE. 639/8	\$ 62.826.818,53	
BANCO SANTANDER (T. DE CREDITO)	\$ 817.194,47	
BANCO CIUDAD CTA.ESPECIAL DOLARES 30/7	\$ 355.463.702,45	
BANCO NACIÓN - DEPOSITOS EN TRÁNSITO	\$ 2.074.896,19	\$ 826.563.526,98

NOTA N° 2

COMPOSICIÓN DEL RUBRO INVERSIONES

BANCO NACIÓN - PLAZO FIJO EN DOLARES	\$ 271.661.093,93	
BANCO SANTANDER SA - PLAZO FIJO	\$ 81.684.178,27	
BANCO SANTANDER SA - PLAZO FIJO EN DOLARES	\$ 33.071.327,37	\$ 386.416.599,57

NOTA N° 3

COMPOSICIÓN DEL RUBRO CREDITOS

CUENTAS A COBRAR

POR INGRESOS NO TRIBUTARIOS	\$ 33.058.657,52	
POR VENTAS DE SERVICIOS	\$ 58.292.850,95	
TRANSFERENCIAS PENDIENTES DEL TESORO	\$ 31.363.860,00	\$ 122.715.368,47

NOTA N° 4

COMPOSICIÓN DEL RUBRO BIENES DE USO -

EDIFICIOS E INSTALACIONES	\$ 8.360.455,86	
AMORTIZACIONES ACUMULADAS	-\$ 1.130.880,05	\$ 7.229.575,81
MAQUINARIA Y EQUIPO DE PRODUCCIÓN	\$ 1.866.545,39	
AMORTIZACIONES ACUMULADAS	-\$ 1.459.096,31	\$ 407.449,08
EQUIPO DE TRANSPORTE TRACCIÓN Y ELEVACIÓN	\$ 1.390.104,11	
AMORTIZACIONES ACUMULADAS	-\$ 1.187.473,71	\$ 202.630,40
EQUIPO SANITARIO Y DE LABORATORIO	\$ 122.663,26	
AMORTIZACIONES ACUMULADAS	-\$ 121.263,46	\$ 1.399,80
EQUIPO DE COMUNICACIÓN Y SEÑALAMIENTO	\$ 4.721.743,03	
AMORTIZACIONES ACUMULADAS	-\$ 1.679.429,19	\$ 3.042.313,84
EQUIPO EDUCACIONAL Y RECREATIVO	\$ 11.966.549,43	
AMORTIZACIONES ACUMULADAS	-\$ 7.005.921,39	\$ 4.960.628,04
EQUIPO PARA COMPUTACIÓN	\$ 23.621.886,97	
AMORTIZACIONES ACUMULADAS	-\$ 17.729.524,23	\$ 5.892.362,74
EQUIPOS DE OFICINA Y MUEBLES	\$ 25.748.354,45	
AMORTIZACIONES ACUMULADAS	-\$ 15.567.995,26	\$ 10.180.359,19
HERRAMIENTAS Y REPUESTOS MAYORES	\$ 1.004.550,15	
AMORTIZACIONES ACUMULADAS	-\$ 399.466,79	\$ 605.083,36

S.

[Signature]

ORIGINAL

1274 / 23

EQUIPOS VARIOS	\$ 1.616.099,04	
AMORTIZACIONES ACUMULADAS	-\$ 1.199.043,28	\$ 417.055,76
CONSTRUCCIONES EN PROCESO	\$ 4.530.826,00	\$ 4.530.826,00
EQUIPO MILITAR Y DE SEGURIDAD	\$ 9.317,11	\$ 9.317,11
OBRAS DE ARTE	\$ 324.089,40	\$ 324.089,40
LIBROS, REVISTAS Y ELEM.COLECCIONABLES	\$ 8.617.507,29	\$ 8.617.507,29
		\$ 46.420.597,82

NOTA N° 5

COMPOSICIÓN DEL RUBRO GASTOS DE CONSUMO, BIENES Y SERVICIOS DEL ESTADO DE RECURSOS Y GASTOS

ALIMENTOS PARA PERSONAS	\$16.970.466,43
OTROS ALIMENTOS NO ESPECIFICADOS	\$9.174,10
HILADOS Y TELAS	\$1.870,00
PRENDAS DE VESTIR	\$3.289.129,00
CONFECCIONES TEXTILES	\$32.888,80
OTROS TEXTILES NO ESPECIFICADOS	\$7.591,95
PAPEL PARA COMPUTACION	\$598.110,00
PRODUCTOS DE ARTES GRAFICAS	\$181.257,26
PRODUCTOS DE PAPEL Y CARTON	\$368.786,32
LIBROS, REVISTES Y PERIÓDICOS	\$27.626,00
CUBIERTAS Y CAMARAS DE AIRE	\$17.507,00
ABONOS Y FERTILIZANTES	\$107.240,00
INSECTICIDAS, FUMIGANTES Y OTROS	\$66.950,00
TINTAS, PINTURAS Y COLORANTES	\$2.061.810,32
COMBUSTIBLES Y LUBRICANTES	\$357.502,55
PRODUCTOS DE MATERIAL PLASTICO	\$192.390,76
OTROS PRODUCTOS QUIMICOS NO ESPECIFICADOS	\$301.856,48
PRODUCTOS DE ARCILLA Y CERAMICA	\$11.898,85
PRODUCTOS DE VIDRIO	\$1.600,00
PRODUCTOS DE CEMENTO Y YESO	\$28.458,68
CEMENTO Y CAL	\$3.470,00
OTROS PRODUCTOS MINERALES NO ESPECIFICADOS	\$3.900,00
PRODUCTOS FERROSOS	\$809.047,28
PRODUCTOS NO FERROSOS	\$461.010,00
ESTRUCTURAS METALICAS	\$260.513,00
OTROS PRODUCTOS METALICOS NO ESPECIFICADOS	\$893.356,90
ELEMENTOS DE LIMPIEZA	\$3.030.634,60
UTILES DE ESCRIT., OFICINA Y ENSEÑANZA	\$3.932.512,41
UTILES Y MATERIALES ELECTRICOS	\$392.591,61
REPUESTOS Y ACCESORIOS	\$2.678.374,74
OTROS BIENES DE CONSUMO NO ESPECIFICADOS	\$2.497.731,57
AGUA	\$27.861,04
CORREOS Y TELEGRAFOS	\$446.500,73
OTROS SERVICIOS BASICOS NO ESPECIFICADOS	\$63.652,42
ALQUILER DE MAQUINARIAS Y EQUIPOS	\$16.700,00
OTROS ALQUILERES Y DERECHOS NO ESPECIFICADOS	\$121.180,00
MANTENIMIENTO Y REPAR.DE EDIF. Y LOCALES	\$4.305.546,70
MANTENIMIENTO Y REPAR. DE VEHÍCULOS	\$76.700,00
MANTENIMIENTO Y REPAR. DE MAQ. Y EQUIPOS	\$5.847.171,14
LIMPIEZA, ASEO Y FUMIGACION	\$34.974.157,12
OTROS MANTENIM. REP Y LIMP NO ESPECIFICADOS	\$310.769,00
MEDICOS Y SANITARIOS	\$79.894,88
JURIDICOS	\$168.000,00
DE CAPACITACION	\$229.808.756,51
DEB INFORMATICA Y SISTEMAS	\$9.000,58
OTROS SERVICIOS TEC. Y PROF. NO ESPECIF.	\$532.998.818,83
TRANSPORTE	\$2.388.296,35
IMPRESA, PUBLICACIONES Y REPRODUCCION.	\$1.091.506,19

9/10

PRIMAS Y GASTOS DE SEGUROS	\$633.076,22
COMISIONES Y GASTOS BANCARIOS	\$4.483.034,50
PUBLICIDAD Y PROPAGANDA	\$392.550,00
PASAJES	\$20.530.397,90
VIATICOS	\$2.595.095,36
OTROS EVENTUALES NO ESPECIFICADOS	\$2.867.867,09
DERECHOS Y TASAS	\$6.851.399,90
OTROS IMPUESTOS Y TASAS NO ESPECIFICADOS	\$2.245.216,84
SERVICIO DE CEREMONIAL	\$189.216,40
SERVICIO DE VIGILANCIA	\$3.565.679,00
INTERNET	\$17.999.501,84
PASANTIAS	\$16.827.192,30
MANTENIMIENTO DE SISTEMAS INFORMÁTICOS	\$126.614,40
OTROS SERVICIOS NO ESPECIFICADOS	\$5.754.507,64
	\$937.393.117,49

NOTA N° 7**COMPOSICIÓN DEL RUBRO TRANSFERENCIAS OTORGADAS
AL SECTOR PRIVADO DEL ESTADO DE RECURSOS Y GASTOS**

BECAS	\$36.028.613,30
AYUDAS SOCIALES A PERSONAS	\$11.015.551,19
TANSF. A EMPRESAS PRIVADAS	\$800.000,00
	\$ 47.844.164,49


ALICIA FORMI
Directora General Financiera
y Contable


Jr. RICARDO E. DELGADO
Contador
Dir. Gen. Financiera y Contable

SAF: 806
 FACULTAD DE DERECHO
 Ejercicio: 2022
 Fecha: 31/12/2022
 Versión: 10

CUADRO 101

CUENTA AHORRO-INVERSION-FINANCIAMIENTO


CONSOLIDADO:		- En Pesos -		
CONCEPTO	RECAUDADO/ DEVENGADO PRESUPUESTARIO	RECAUDADO/ DEVENGADO NO PRESUPUESTARIO	RECAUDADO/ DEVENGADO TOTAL	
I- INGRESOS CORRIENTES	1.426.474.854,89	92.953.747,14	1.519.428.602,03	
- Ingresos no Tributarios	527.658.541,90	28.959.996,05	556.618.537,95	
- Ventas de Bs. y Serv. de las Adm. Pub.	534.486.713,91	62.265.590,42	596.752.304,33	
- Rentas de la Propiedad	27.902.419,56	0,00	27.902.419,56	
- Transferencias Corrientes	97.763.860,00	0,00	97.763.860,00	
Del Sector Privado	0,00	0,00	0,00	
Del Sector Público	97.763.860,00	0,00	97.763.860,00	
De la Administración Nacional (ver Cuadro 101.1)	97.763.860,00	0,00	97.763.860,00	
Del Tesoro Nacional	97.763.860,00	0,00	97.763.860,00	
De Crédito Externo	0,00	0,00	0,00	
Otras Fuentes de Financiamiento	0,00	0,00	0,00	
Del Sector Público Empresarial	0,00	0,00	0,00	
De provincias y municipios	0,00	0,00	0,00	
Del Sector externo	0,00	0,00	0,00	
- Otros	238.663.319,52	1.728.140,67	240.391.460,19	
II- GASTOS CORRIENTES	985.237.281,98	12.354.396,48	997.591.678,46	
- Gastos de Consumo	937.393.117,49	10.723.270,07	948.116.387,56	
Remuneraciones	0,00	0,00	0,00	
Bienes y Servicios	937.393.117,49	0,00	937.393.117,49	
Variación de Existencias	0,00	0,00	0,00	
Depreciaciones y Amortizaciones	0,00	10.723.270,07	10.723.270,07	
Otros Gastos	0,00	0,00	0,00	
- Rentas de la Propiedad	0,00	0,00	0,00	
- Intereses	0,00	0,00	0,00	
- Otras Rentas	0,00	0,00	0,00	
- Otros Gastos Corrientes	0,00	1.630.926,41	1.630.926,41	
- Transferencias Corrientes	47.844.164,49	0,00	47.844.164,49	
Al Sector Privado	47.844.164,49	0,00	47.844.164,49	
Al Sector Público	0,00	0,00	0,00	
Al Sector Externo	0,00	0,00	0,00	
III- RESULTADO ECONÓMICO (I-II)	441.237.572,91	80.599.550,66	521.837.123,57	
IV- RECURSOS DE CAPITAL	0,00	28.018.049,27	28.018.049,27	
- Recursos Propios de Capital	0,00	28.018.049,27	28.018.049,27	
Ventas de Activos	0,00	0,00	0,00	
Disminución de Existencias	0,00	17.294.779,20	17.294.779,20	
Incremento de las Depreciaciones y Amortizaciones Acumuladas	0,00	10.723.270,07	10.723.270,07	
- Transferencias de Capital	0,00	0,00	0,00	
Del Sector Privado	0,00	0,00	0,00	
Del Sector Público	0,00	0,00	0,00	
De la Administración Nacional	0,00	0,00	0,00	
Del Sector Público Empresarial	0,00	0,00	0,00	
De provincias y municipios	0,00	0,00	0,00	
Del Sector externo	0,00	0,00	0,00	
- Disminución de la Inv. Financiera	0,00	0,00	0,00	
Venta de Acciones y Participaciones de Capital	0,00	0,00	0,00	
V- GASTOS DE CAPITAL	24.431.809,75	18.780.939,87	43.212.749,62	
- Inversión Real Directa	24.431.809,75	18.780.939,87	43.212.749,62	
Incremento de Existencias	0,00	0,00	0,00	
Otras Inversiones Reales Directas	24.431.809,75	18.780.939,87	43.212.749,62	
- Transferencias de Capital	0,00	0,00	0,00	
Al Sector Privado	0,00	0,00	0,00	
Al Sector Público	0,00	0,00	0,00	
Al Sector Externo	0,00	0,00	0,00	
- Inversión Financiera	0,00	0,00	0,00	
VI- TOTAL RECURSOS (I+IV)	1.426.474.854,89	120.971.796,41	1.547.446.651,30	
VII- TOTAL GASTOS (II+V)	1.009.669.091,73	31.135.136,35	1.040.804.228,08	
VIII- RESULTADO FINANCIERO	416.805.763,16	89.836.660,06	506.642.423,22	
IX- FUENTES FINANCIERAS	1.049.806.030,23	149.638.888,07	1.199.444.918,30	
- Disminución de la Inv. Financiera	1.047.286.534,60	145.320.290,51	1.192.586.825,11	
Disminución de Disponibilidades	1.007.131.596,10	145.320.290,51	1.152.451.886,61	
Disminución de las Inversiones Financieras Temporarias	0,00	0,00	0,00	
Venta de Títulos y Valores	0,00	0,00	0,00	
Disminución de Otros Activos Financieros	40.136.938,50	0,00	40.136.938,50	
- Endeudamiento Público e Incremento de Otros Pasivos	2.537.495,63	4.338.597,56	6.875.893,19	
Deuda Pública y Préstamos	0,00	0,00	0,00	
Incremento de Otros Pasivos	2.537.495,63	4.338.597,56	6.875.893,19	
Incremento de Provisiones	0,00	0,00	0,00	
Incremento de Pasivos Diferidos	0,00	0,00	0,00	
Incremento por Pasivos no contabilizados	0,00	0,00	0,00	
Incremento de Fondos de Terceros	0,00	0,00	0,00	
Deuda Exigible	2.537.495,63	4.338.597,56	6.875.893,19	
Otros Pasivos	0,00	0,00	0,00	
- Incremento del Patrimonio	0,00	0,00	0,00	
Desafectación de Deuda Exigible	0,00	0,00	0,00	
Otros - A.R.E.A.	0,00	0,00	0,00	
X- APLICACIONES FINANCIERAS	1.466.611.793,39	239.495.348,13	1.706.107.141,52	
- Inversión Financiera	1.466.611.793,39	204.693.051,27	1.671.304.844,66	
Incremento de Disponibilidades	1.435.247.933,39	0,00	1.435.247.933,39	
Incremento de Inversiones Financieras Temporarias	0,00	147.538.058,56	147.538.058,56	
Títulos, Valores y Aportes Capital	0,00	0,00	0,00	
Transferencias a Cobrar	31.363.860,00	0,00	31.363.860,00	
Incremento de Otros Activos Financieros	0,00	57.154.992,71	57.154.992,71	
- Amortización de Deudas y Disminución de Otros Pasivos	0,00	12.908.914,47	12.908.914,47	
Deuda Pública y Préstamos	0,00	3.165.306,53	3.165.306,53	
Disminución de Otros Pasivos	0,00	9.743.607,94	9.743.607,94	
Disminución de Pasivos Diferidos	0,00	0,00	0,00	
Pago de Deuda Exigible	0,00	5.875.214,30	5.875.214,30	
Desafectación de Deuda Exigible	0,00	3.521.271,37	3.521.271,37	
Fondos de Terceros	0,00	347.122,27	347.122,27	
Otros	0,00	0,00	0,00	
Cancelación de Otros Pasivos	0,00	0,00	0,00	
- Disminución del Patrimonio	0,00	21.893.382,39	21.893.382,39	
A.R.E.A.	0,00	21.893.382,39	21.893.382,39	
Otros	0,00	0,00	0,00	


FIEMA

FIEMA

FIEMA

Se certifica que se ha tenido a la vista la documentación de respaldo.


ALICIA PORMI
 Directora General Financiera
 y Contable


J. RICARDO E. DELGADO
 Contador
 Direc. Gral. Financiera y Contable

SAF: 806
 FACULTAD DE DERECHO
 Ejercicio: 2022
 Fecha: 31/12/2022
 Versión: 10

Cuadro 10.1.1

CUENTA AHORRO-INVERSIÓN-FINANCIAMIENTO
 UNIVERSIDADES NACIONALES


- En pesos -

Fuente de Financiamiento	Transferencias Devengadas		N° de Norma	Entidad de Procedencia
	Corriente	Capital		
Tesoro Nacional	65205940		R. (C.S.) 1423/21	
	13041188		R. (C.S.) 700/22	
	19561782		R. (C.S.) 1830/22	
	-45050		R. (SHA) 776/22	
Subtotal	97.763.860,00			
Crédito Externo				
Subtotal	0,00			
Otras Fuentes de Financiamiento				
Subtotal	0,00			
Total de la Administración Nacional	97.763.860,00	0,00		

Firma


 ALICIA PORMI
 Directora General Financiera
 y Contable

Firma


 Jr. RICARDO E. DELGADO
 Contador
 Direc. Gral. Financiera y Contable

SAP: 806
 FACULTAD DE DERECHO
 Ejercicio: 2022
 Fecha: 31/12/2022
 Versión: 10

CUADRO 101

CUENTA AHORRO-INVERSION-FINANCIAMIENTO


FUENTE DE FINANCIAMIENTO: II		-En Pesos-		
CONCEPTO	RECAUDADO/ DEVENGADO/ PRESUPUESTARIO	RECAUDADO/ DEVENGADO NO PRESUPUESTARIO	RECAUDADO/ DEVENGADO TOTAL	
I- INGRESOS CORRIENTES	97.763.860,00		97.763.860,00	
- Ingresos no Tributarios	0,00		0,00	
- Ventas de Bs. y Serv. de las Adm. Pub.	0,00		0,00	
- Rentas de la Propiedad	0,00		0,00	
- Transferencias Corrientes	97.763.860,00		97.763.860,00	
Del Sector Privado	0,00		0,00	
Del Sector Público	97.763.860,00		97.763.860,00	
De la Administración Nacional	97.763.860,00		97.763.860,00	
Del Tesoro Nacional	97.763.860,00		97.763.860,00	
De Crédito Externo	0,00		0,00	
Otras Fuentes de Financiamiento	0,00		0,00	
Del Sector Público Empresarial	0,00		0,00	
De provincias y municipios	0,00		0,00	
Del Sector externo	0,00		0,00	
Otros	0,00		0,00	
II- GASTOS CORRIENTES	90.149.503,00		90.149.503,00	
- Gastos de Consumo	90.149.503,00		90.149.503,00	
Remuneraciones	0,00		0,00	
Bienes y Servicios	90.149.503,00		90.149.503,00	
Variación de Existencias	0,00		0,00	
Depreciaciones y Amortizaciones	0,00		0,00	
Otros Gastos	0,00		0,00	
Rentas de la Propiedad	0,00		0,00	
Intereses	0,00		0,00	
Otras Rentas	0,00		0,00	
Otros Gastos Corrientes	0,00		0,00	
Transferencias Corrientes	0,00		0,00	
Al Sector Privado	0,00		0,00	
Al Sector Público	0,00		0,00	
Al Sector Externo	0,00		0,00	
III- RESULTADO ECONOMICO (I-II)	7.614.357,00		7.614.357,00	
IV- RECURSOS DE CAPITAL	0,00		0,00	
- Recursos Propios de Capital	0,00		0,00	
Ventas de Activos	0,00		0,00	
Disminución de Existencias	0,00		0,00	
Incremento de las Depreciaciones y Amortizaciones Acumuladas	0,00		0,00	
- Transferencias de Capital	0,00		0,00	
Del Sector Privado	0,00		0,00	
Del Sector Público	0,00		0,00	
De la Administración Nacional	0,00		0,00	
Del Sector Público Empresarial	0,00		0,00	
De provincias y municipios	0,00		0,00	
Del Sector externo	0,00		0,00	
- Disminución de la Inv. Financiera	0,00		0,00	
Venta de Acciones y Participaciones de Capital	0,00		0,00	
V- GASTOS DE CAPITAL	7.614.357,00		7.614.357,00	
- Inversión Real Directa	7.614.357,00		7.614.357,00	
Incremento de Existencias	0,00		0,00	
Otras Inversiones Reales Directas	7.614.357,00		7.614.357,00	
- Transferencias de Capital	0,00		0,00	
Al Sector Privado	0,00		0,00	
Al Sector Público	0,00		0,00	
Al Sector Externo	0,00		0,00	
Inversión Financiera	0,00		0,00	
VI- TOTAL RECURSOS (I+IV)	97.763.860,00		97.763.860,00	
VII- TOTAL GASTOS (II+V)	97.763.860,00		97.763.860,00	
VIII- RESULTADO FINANCIERO	0,00		0,00	
IX- FUENTES FINANCIERAS	97.763.860,00		97.763.860,00	
- Disminución de la Inv. Financiera	97.763.860,00		97.763.860,00	
Disminución de Disponibilidades	97.763.860,00		97.763.860,00	
Disminución de las Inversiones Financieras Temporarias	0,00		0,00	
Venta de Títulos y Valores	0,00		0,00	
Disminución de Otros Activos Financieros	0,00		0,00	
- Endeudamiento Público e Incremento de Otros Pasivos	0,00		0,00	
Deuda Pública y Préstamos	0,00		0,00	
Incremento de Otros Pasivos	0,00		0,00	
Incremento de Provisiones	0,00		0,00	
Incremento de Pasivos Diferidos	0,00		0,00	
Incremento por Pasivos no contabilizados	0,00		0,00	
Incremento de Fondos de Terceros	0,00		0,00	
Deuda Exigible	0,00		0,00	
Otros Pasivos	0,00		0,00	
- Incremento del Patrimonio	0,00		0,00	
Desafectación de Deuda Exigible	0,00		0,00	
Otros - A.R.E.A.	0,00		0,00	
X- APLICACIONES FINANCIERAS	97.763.860,00		97.763.860,00	
- Inversión Financiera	97.763.860,00		97.763.860,00	
Incremento de Disponibilidades	66.400.000,00		66.400.000,00	
Incremento de Inversiones Financieras Temporarias	0,00		0,00	
Títulos, Valores y Aportes Capital	0,00		0,00	
Transferencias a Cobrar	31.363.860,00		31.363.860,00	
Incremento de Otros Activos Financieros	0,00		0,00	
- Amortización de Deudas y Disminución de Otros Pasivos	0,00		0,00	
Deuda Pública y Préstamos	0,00		0,00	
Disminución de Otros Pasivos	0,00		0,00	
Disminución de Pasivos Diferidos	0,00		0,00	
Pago de Deuda Exigible	0,00		0,00	
Desafectación de Deuda Exigible	0,00		0,00	
Fondos de Terceros	0,00		0,00	
Otros	0,00		0,00	
Cancelación de Otros Pasivos	0,00		0,00	
- Disminución del Patrimonio	0,00		0,00	
A.R.E.A.	0,00		0,00	
Otros	0,00		0,00	

FIRMA

FIRMA

FIRMA

Se certifica que se ha tenido a la vista la documentación de respaldo.


ALICIA FORMI
 Directora General Financiera
 y Contable


JR. RICARDO E. DELGADO
 Contador
 y Dir. Gral. Financiera y Contable

SAF. 806
FACULTAD DE DERECHO
Ejercicio 2022
Fecha: 31/12/2022
Versión: 10

CUADRO 101

CUENTA AHORRO-INVERSION-FINANCIAMIENTO

FUENTE DE FINANCIAMIENTO: 13		- En Pesos -		
	CONCEPTO	RECAUDADO/ DEVENGADO PRESUPUESTARIO	RECAUDADO/ DEVENGADO NO PRESUPUESTARIO	RECAUDADO/ DEVENGADO TOTAL
I-	INGRESOS CORRIENTES	0,00		0,00
	- Ingresos no Tributarios	0,00		0,00
	- Ventas de B. y Serv. de las Adm. Pub.	0,00		0,00
	- Rentas de la Propiedad	0,00		0,00
	- Transferencias Corrientes	0,00		0,00
	Del Sector Privado	0,00		0,00
	Del Sector Público	0,00		0,00
	De la Administración Nacional	0,00		0,00
	Del Tesoro Nacional	0,00		0,00
	De Crédito Externo	0,00		0,00
	Otras Fuentes de Financiamiento	0,00		0,00
	Del Sector Público Empresarial	0,00		0,00
	De provincias y municipios	0,00		0,00
	Del Sector externo	0,00		0,00
	- Otros	0,00		0,00
II-	GASTOS CORRIENTES	6.228.601,26		6.228.601,26
	- Gastos de Consumo	6.228.601,26		6.228.601,26
	- Remuneraciones	0,00		0,00
	- Bienes y Servicios	6.228.601,26		6.228.601,26
	- Variación de Existencias	0,00		0,00
	- Depreciaciones y Amortizaciones	0,00		0,00
	- Otros Gastos	0,00		0,00
	- Rentas de la Propiedad	0,00		0,00
	- Intereses	0,00		0,00
	- Otras Rentas	0,00		0,00
	- Otros Gastos Corrientes	0,00		0,00
	- Transferencias Corrientes	0,00		0,00
	Al Sector Privado	0,00		0,00
	Al Sector Público	0,00		0,00
	Al Sector Externo	0,00		0,00
III-	RESULTADO ECONÓMICO (I-II)	-6.228.601,26		-6.228.601,26
IV-	RECURSOS DE CAPITAL	0,00		0,00
	- Recursos Propios de Capital	0,00		0,00
	Ventas de Activos	0,00		0,00
	Disminución de Existencias	0,00		0,00
	Incremento de las Depreciaciones y Amortizaciones Acumuladas	0,00		0,00
	- Transferencias de Capital	0,00		0,00
	Del Sector Privado	0,00		0,00
	Del Sector Público	0,00		0,00
	De la Administración Nacional	0,00		0,00
	Del Sector Público Empresarial	0,00		0,00
	De provincias y municipios	0,00		0,00
	Del Sector externo	0,00		0,00
	- Disminución de la Inv. Financiera	0,00		0,00
	Venta de Acciones y Participaciones de Capital	0,00		0,00
V-	GASTOS DE CAPITAL	266.527,44		266.527,44
	- Inversión Real Directa	266.527,44		266.527,44
	Incremento de Existencias	0,00		0,00
	Otras Inversiones Reales Directas	266.527,44		266.527,44
	- Transferencias de Capital	0,00		0,00
	Al Sector Privado	0,00		0,00
	Al Sector Público	0,00		0,00
	Al Sector Externo	0,00		0,00
	- Inversión Financiera	0,00		0,00
VI-	TOTAL RECURSOS (I+IV)	0,00		0,00
VII-	TOTAL GASTOS (II+V)	6.495.128,70		6.495.128,70
VIII-	RESULTADO FINANCIERO	-6.495.128,70		-6.495.128,70
IX-	FUENTES FINANCIERAS	6.495.128,70		6.495.128,70
	- Disminución de la Inv. Financiera	6.495.128,70		6.495.128,70
	Disminución de Disponibilidades	6.495.128,70		6.495.128,70
	Disminución de las Inversiones Financieras Temporarias	0,00		0,00
	Venta de Títulos y Valores	0,00		0,00
	Disminución de Otros Activos Financieros	0,00		0,00
	- Endeudamiento Público e Incremento de Otros Pasivos	0,00		0,00
	Deuda Pública y Préstamos	0,00		0,00
	Incremento de Otros Pasivos	0,00		0,00
	Incremento de Previsiones	0,00		0,00
	Incremento de Pasivos Diferidos	0,00		0,00
	Incremento por Pasivos no contabilizados	0,00		0,00
	Incremento de Fondos de Terceros	0,00		0,00
	Deuda Exigible	0,00		0,00
	Otros Pasivos	0,00		0,00
	- Incremento del Patrimonio	0,00		0,00
	Desafectación de Deuda Exigible	0,00		0,00
	Otros - A.R.E.A.	0,00		0,00
X-	APLICACIONES FINANCIERAS	0,00		0,00
	- Inversión Financiera	0,00		0,00
	Incremento de Disponibilidades	0,00		0,00
	Incremento de Inversiones Financieras Temporarias	0,00		0,00
	Títulos, Valores y Aportes Capital	0,00		0,00
	Transferencias a Cobrar	0,00		0,00
	Incremento de Otros Activos Financieros	0,00		0,00
	- Amortización de Deudas y Disminución de Otros Pasivos	0,00		0,00
	Deuda Pública y Préstamos	0,00		0,00
	Disminución de Otros Pasivos	0,00		0,00
	Disminución de Pasivos Diferidos	0,00		0,00
	Pago de Deuda Exigible	0,00		0,00
	Desafectación de Deuda Exigible	0,00		0,00
	Fondos de Terceros	0,00		0,00
	Otros	0,00		0,00
	- Cancelación de Otros Pasivos	0,00		0,00
	- Disminución del Patrimonio	0,00		0,00
	A.R.E.A.	0,00		0,00
	Otros	0,00		0,00

Se certifica que se ha tenido a la vista la documentación de respaldo.

FIRMA

ALICIA PORMI
Directora General Financiera
y Contable

FIRMA

RICARDO E. DELGADO
Contador
Virec. Gral. Financiera y Contable

SAF: 806
 FACULTAD DE DERECHO
 Ejercicio: 2022
 Fecha: 31/12/2022
 Versión: 10

CUADRO 10.1

CUENTA AHORRO-INVERSION-FINANCIAMIENTO

FUENTE DE FINANCIAMIENTO: 16		- En Pesos -		
CONCEPTO	RECAUDADO/ DEVENGADO PRESUPUESTARIO	RECAUDADO/ DEVENGADO NO PRESUPUESTARIO	RECAUDADO/ DEVENGADO TOTAL	
I - INGRESOS CORRIENTES	0,00		0,00	
- Ingresos no Tributarios	0,00		0,00	
- Ventas de Bs. y Serv. de las Adm. Pub.	0,00		0,00	
- Rentas de la Propiedad	0,00		0,00	
- Transferencias Corrientes	0,00		0,00	
Del Sector Privado	0,00		0,00	
Del Sector Público	0,00		0,00	
De la Administración Nacional	0,00		0,00	
Del Tesoro Nacional	0,00		0,00	
De Crédito Externo	0,00		0,00	
Otras Fuentes de Financiamiento	0,00		0,00	
Del Sector Público Empresarial	0,00		0,00	
De provincias y municipios	0,00		0,00	
Del Sector externo	0,00		0,00	
- Otros	0,00		0,00	
II - GASTOS CORRIENTES	14.628.997,34		14.628.997,34	
- Gastos de Consumo	14.628.997,34		14.628.997,34	
Remuneraciones	0,00		0,00	
Bienes y Servicios	14.628.997,34		14.628.997,34	
Variación de Existencias	0,00		0,00	
Depreciaciones y Amortizaciones	0,00		0,00	
Otros Gastos	0,00		0,00	
Rentas de la Propiedad	0,00		0,00	
Intereses	0,00		0,00	
Otras Rentas	0,00		0,00	
Otros Gastos Corrientes	0,00		0,00	
Transferencias Corrientes	0,00		0,00	
Al Sector Privado	0,00		0,00	
Al Sector Público	0,00		0,00	
Al Sector Externo	0,00		0,00	
III - RESULTADO ECONOMICO (I-II)	-14.628.997,34		-14.628.997,34	
IV - RECURSOS DE CAPITAL	0,00		0,00	
- Recursos Propios de Capital	0,00		0,00	
Ventas de Activos	0,00		0,00	
Disminución de Existencias	0,00		0,00	
Incremento de las Depreciaciones y Amortizaciones Acumuladas	0,00		0,00	
- Transferencias de Capital	0,00		0,00	
Del Sector Privado	0,00		0,00	
Del Sector Público	0,00		0,00	
De la Administración Nacional	0,00		0,00	
Del Sector Público Empresarial	0,00		0,00	
De provincias y municipios	0,00		0,00	
Del Sector externo	0,00		0,00	
- Disminución de la Inv. Financiera	0,00		0,00	
Venta de Acciones y Participaciones de Capital	0,00		0,00	
V - GASTOS DE CAPITAL	1.019.436,00		1.019.436,00	
- Inversión Real Directa	1.019.436,00		1.019.436,00	
Incremento de Existencias	0,00		0,00	
Otras Inversiones Reales Directas	1.019.436,00		1.019.436,00	
- Transferencias de Capital	0,00		0,00	
Al Sector Privado	0,00		0,00	
Al Sector Público	0,00		0,00	
Al Sector Externo	0,00		0,00	
- Inversión Financiera	0,00		0,00	
VI - TOTAL RECURSOS (I+IV)	0,00		0,00	
VII - TOTAL GASTOS (II+V)	15.648.433,34		15.648.433,34	
VIII - RESULTADO FINANCIERO	-15.648.433,34		-15.648.433,34	
IX - FUENTES FINANCIERAS	15.648.433,34		15.648.433,34	
- Disminución de la Inv. Financiera	15.648.433,34		15.648.433,34	
- Disminución de Disponibilidades	15.648.433,34		15.648.433,34	
- Disminución de las Inversiones Financieras Temporarias	0,00		0,00	
- Venta de Títulos y Valores	0,00		0,00	
- Disminución de Otros Activos Financieros	0,00		0,00	
- Endeudamiento Público e Incremento de Otros Pasivos	0,00		0,00	
Deuda Pública y Préstamos	0,00		0,00	
Incremento de Otros Pasivos	0,00		0,00	
Incremento de Provisiones	0,00		0,00	
Incremento de Pasivos Diferidos	0,00		0,00	
Incremento por Pasivos no contabilizados	0,00		0,00	
Incremento de Fondos de Terceros	0,00		0,00	
Deuda Exigible	0,00		0,00	
Otros Pasivos	0,00		0,00	
- Incremento del Patrimonio	0,00		0,00	
Desafectación de Deuda Exigible	0,00		0,00	
Otros - A.R.E.A.	0,00		0,00	
X - APLICACIONES FINANCIERAS	0,00		0,00	
- Inversión Financiera	0,00		0,00	
Incremento de Disponibilidades	0,00		0,00	
Incremento de Inversiones Financieras Temporarias	0,00		0,00	
Títulos, Valores y Aportes Capital	0,00		0,00	
Transferencias a Cobrar	0,00		0,00	
Incremento de Otros Activos Financieros	0,00		0,00	
- Amortización de Deudas y Disminución de Otros Pasivos	0,00		0,00	
Deuda Pública y Préstamos	0,00		0,00	
Disminución de Otros Pasivos	0,00		0,00	
Disminución de Pasivos Diferidos	0,00		0,00	
Pago de Deuda Exigible	0,00		0,00	
Desafectación de Deuda Exigible	0,00		0,00	
Fondos de Terceros	0,00		0,00	
Otros	0,00		0,00	
- Cancelación de Otros Pasivos	0,00		0,00	
- Disminución del Patrimonio	0,00		0,00	
A.R.E.A.	0,00		0,00	
Otros	0,00		0,00	

FIRMA

FIRMA

Se certifica que se ha tenido a la vista la documentación de respaldo.

FIRMA

ALICIA PORMI
 Directora General Financiera
 y Contable

FIRMA

J. RICARDO E. DELGADO
 Contador
 Virre. Gral. Financiera y Contable